

Diagnóstico da Acidentalidade Fatal no Trânsito

2018 - até dezembro

Metodologia

02. Resumo dos Acidentes com
Vítimas Fatais no RS

07. Vítimas Fatais por Participação
no Acidente

03. Vítimas Fatais por Dia da
Semana e Turno

08. Veículos Envolvidos em
Acidentes Fatais

04. Acidentes Fatais por Dia da
Semana e Turno

09. Veículos Envolvidos em
Acidentes Fatais por Natureza

05. Acidentes Fatais por Tipo de Via

10. Acidentalidade Fatal por Mês e
Ano

06. Vítimas Fatais por Faixa Etária e
Sexo

11. Acidentalidade Fatal por
Município e Tipo de Via

Metodologia

As informações apresentadas neste relatório tem como fonte de dados o Sistema de Consultas Integradas (CSI) da Secretaria de Segurança Pública (SSP), onde bases de dados de órgãos subordinados à SSP (Brigada Militar, Polícia Civil, Superintendência dos Serviços Penitenciários e Instituto Geral de Perícias) estão reunidas de forma padronizada.

A coleta de dados de acidentes de trânsito envolvendo vítimas fatais é obtida através de pesquisa e investigação de ocorrências policiais registradas no CSI. A pesquisa é feita de forma minuciosa levando-se em conta os falecimentos cuja causa envolva acidente de trânsito desde de que não ultrapasse 30 dias entre o acidente e o falecimento.

As definições apresentadas neste glossário têm como fonte o Código de Trânsito Brasileiro e a Norma NBR 10697/1989 que define os termos técnicos utilizados na preparação e execução de pesquisas relativas a acidentes de trânsito e elaboração de relatórios. Esta Norma tem como documentação complementar a Norma NBR 6067, o regulamento do Código Nacional de Trânsito, a Convenção sobre o Trânsito Viário de Viena e a Classificação Internacional de Doenças da Organização Mundial de Saúde.

Algumas alterações foram necessárias para adaptar esta documentação ao levantamento de acidentes de trânsito com vítimas fatais realizado no DETRAN/RS.

Glossário

| | |
|----------------------------------------------|--------------------------------------------------------------------------------------------------------------------------------------------------------------------------------------------------------------------------------------------------------------------------------------------------------------|
| Acidente de Trânsito com Vítima Fatal | Todo evento não premeditado envolvendo veículo automotor, de propulsão humana ou animal, em que resulte pelo menos um óbito, e onde pelo menos uma das partes está em movimento nas vias terrestres ou áreas abertas ao público. Pode originar-se, terminar ou envolver veículo parcialmente na via pública. |
| Vítima Fatal | Vítima que faleceu em razão das lesões decorrentes do acidente de trânsito, no momento ou até 30 dias após a ocorrência do mesmo. |
| Natureza | |
| Atropelamento | Acidente em que pedestre(s) sofre o impacto de um veículo. |
| Capotagem | Acidente em que o veículo gira sobre si mesmo, em qualquer sentido, chegando a ficar com as rodas para cima, imobilizando-se em qualquer posição. |
| Choque com Objeto Fixo | Acidente em que há impacto de um veículo contra qualquer objeto fixo. |
| Colisão | Acidente em que um veículo sofre o impacto de outro veículo, podendo ser frontal, traseira ou transversal em sentido ortogonal ou obliquamente. |
| Colisão Lateral | Colisão que ocorre lateralmente, quando os veículos transitam na mesma direção, podendo ser no mesmo sentido ou em sentidos opostos. Este tipo de colisão também é conhecido como abaloamento. |
| Tombamento | Acidente em que o veículo sai de sua posição normal, imobilizando-se sobre uma de suas laterais, sua frente ou sua traseira. Envolve também saída de pista e queda de veículo de pontes, viadutos, elevadas e mudanças de nível em geral. |
| Outro | Acidente que não se enquadra nos descritos acima. |
| Participação | |
| Condutor | Pessoa que conduz um veículo automotor, habilitada ou não. |
| Pedestre | Pessoa a pé que esteja utilizando-se de vias terrestres ou áreas abertas ao público, desde que não esteja em veículo a motor, trem, bonde, transporte animal ou sobre bicicleta ou sobre animal. Classifica-se também como pedestre pessoa responsável por veículo de tração humana. |
| Motociclista | Condutor de veículo motorizado de duas ou três rodas como, ciclomotor, motocicleta, motoneta e triciclo, com ou sem carro lateral (side-car). |
| Ciclista | Pessoa responsável pela direção de bicicleta ou transportada como carona. |
| Passageiro | Pessoa transportada por um veículo automotor de quatro rodas que não seja o condutor. |
| Carona Moto | Pessoa transportada por um veículo automotor classificado como motocicleta, motoneta, ciclomotor ou triciclo que não seja o condutor. |
| Carroceiro | Pessoa transportada por veículo de tração animal, podendo ser o condutor ou ocupante do mesmo. |
| Veículos | |
| Automóvel | Veículo automotor destinado ao transporte de passageiros, com capacidade para até oito pessoas, exclusive o condutor. |
| Bicicleta | Veículo de propulsão humana ou a motor, dotado de duas rodas, não sendo similar à motocicleta, motoneta e ciclomotor. |
| Caminhão | Veículo automotor destinado ao transporte de carga, com carroceria, e peso bruto total superior a 3500 Kg. |
| Caminhão Trator | Veículo automotor destinado a tracionar ou arrastar outro. |
| Caminhonete | Veículo automotor destinado ao transporte de carga, com peso bruto total de até 3500 Kg. |
| Camioneta | Veículo automotor, misto, com quatro rodas, com carroceria, destinado ao transporte simultâneo ou alternativo de pessoas e carga. |
| Carroça | Veículo movido por tração humana, destinado ao transporte de carga. |
| Microônibus | Veículo automotor de transporte coletivo com capacidade para até 20 passageiros. |
| Moto e Motoneta | Veículo automotor de duas rodas, com ou sem side-car, dirigido em posição montada. Veículos como ciclomotores e triciclos são classificados como motos e motonetas. |
| Ônibus | Veículo automotor de transporte coletivo com capacidade para mais de 20 passageiros, ainda que, em virtude de adaptações com vista à maior comodidade destes, transporte número menor. |
| Reboque e Semi-reboque | Veículo destinado a ser engatado atrás de um veículo automotor. |
| Trator | Veículo automotor construído para realizar trabalho agrícola, de construção e pavimentação e tracionar outros veículos e equipamentos. |
| Via | |
| Rodovia | Via rural pavimentada, entretanto, são consideradas as não pavimentadas na contabilização de acidentes de trânsito. |
| Via | Superfície por onde transitam veículos, pessoas e animais, compreendendo a pista, a calçada, o acostamento, ilha e canteiro central. |
| Via Estadual | Via de competência estadual. |
| Via Federal | Via de competência federal. |
| Via Municipal | Via de competência municipal. |
| Turno | |
| Madrugada | Período entre 00:00 e 05:59 |
| Manhã | Período entre 06:00 e 11:59 |
| Tarde | Período entre 12:00 e 17:59 |
| Noite | Período entre 18:00 e 23:59 |

02. Resumo dos Acidentes com Vítimas Fatais no RS

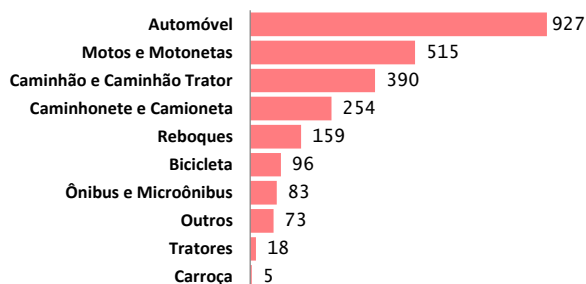
2018 - até dezembro

Volta

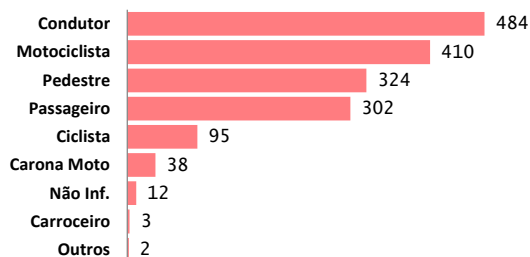
| Acidentes fatais por natureza | | |
|-------------------------------------------|--------------|-------|
| Natureza | Qtde | % |
| Colisão | 550 | 37,0% |
| Atropelamento | 320 | 21,5% |
| Colisão Lateral | 173 | 11,6% |
| Choque Com Objeto Fixo | 156 | 10,5% |
| Tombamento | 141 | 9,5% |
| Capotagem | 86 | 5,8% |
| Não Informado | 31 | 2,1% |
| Outro | 31 | 2,1% |
| Total de acidentes com vítimas fat | 1.488 | |



| Veículos envolvidos em acidentes fatais | | |
|-----------------------------------------|--------------|-------|
| Tipo veículo | Qtde | % |
| Automóvel | 927 | 36,8% |
| Motos e Motonetas | 515 | 20,4% |
| Caminhão e Caminhão Trator | 390 | 15,5% |
| Caminhonete e Camioneta | 254 | 10,1% |
| Reboques | 159 | 6,3% |
| Bicicleta | 96 | 3,8% |
| Ônibus e Microônibus | 83 | 3,3% |
| Outros | 73 | 2,9% |
| Tratores | 18 | 0,7% |
| Carroça | 5 | 0,2% |
| Total de veículos envolvidos | 2.520 | |



| Vítimas fatais por tipo de participação | | |
|-----------------------------------------|--------------|-------|
| Tipo vítima | Qtde | % |
| Condutor | 484 | 29,0% |
| Motociclista | 410 | 24,6% |
| Pedestre | 324 | 19,4% |
| Passageiro | 302 | 18,1% |
| Ciclista | 95 | 5,7% |
| Carona Moto | 38 | 2,3% |
| Não Inf. | 12 | 0,7% |
| Carroceiro | 3 | 0,2% |
| Outros | 2 | 0,1% |
| Total de vítimas fatais | 1.670 | |

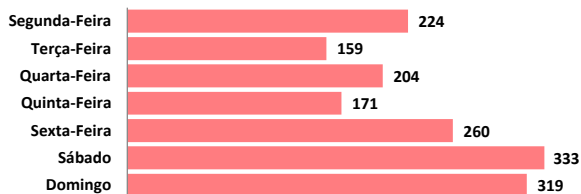


03. Vítimas Fatais por Dia da Semana e Turno

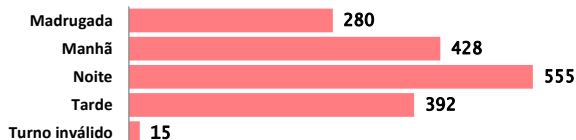
2018 - até dezembro

Volta

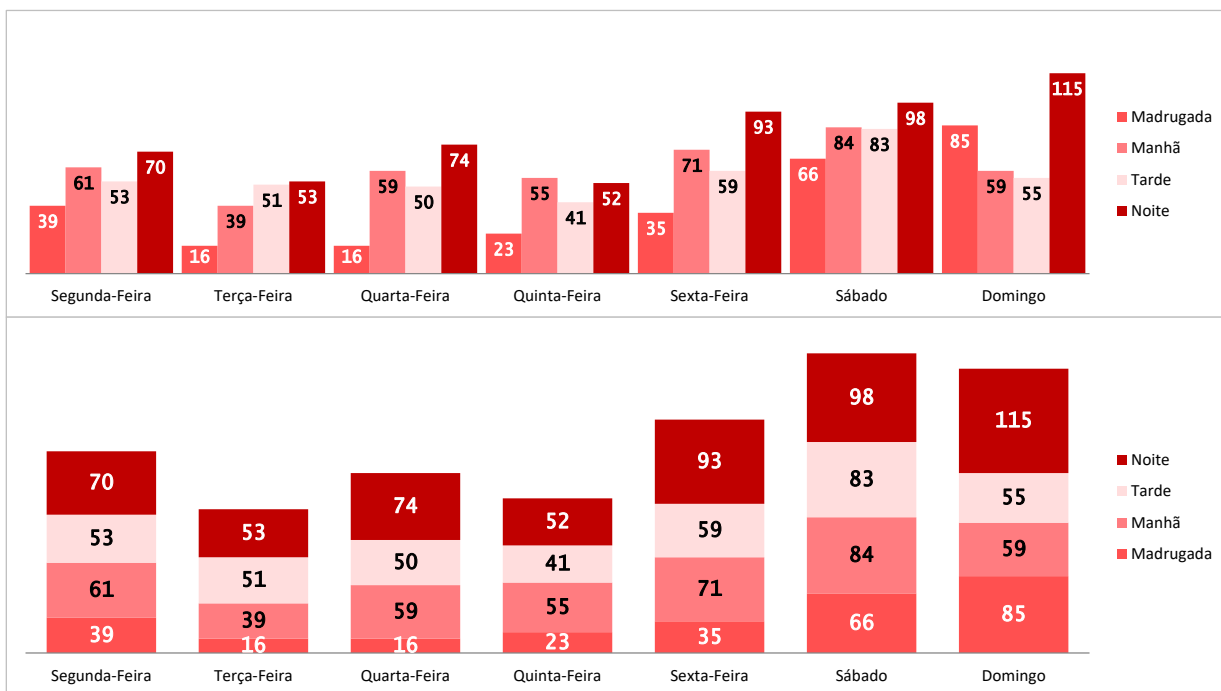
| Vítimas fatais por dia da semana | | |
|----------------------------------|--------------|-------|
| Vítimas por dia da semana | Qtde | % |
| Segunda-Feira | 224 | 13,4% |
| Terça-Feira | 159 | 9,5% |
| Quarta-Feira | 204 | 12,2% |
| Quinta-Feira | 171 | 10,2% |
| Sexta-Feira | 260 | 15,6% |
| Sábado | 333 | 19,9% |
| Domingo | 319 | 19,1% |
| Total | 1.670 | |



| Vítimas fatais por turno | | |
|--------------------------|--------------|-------|
| Turno | Qtde | % |
| Madrugada | 280 | 16,8% |
| Manhã | 428 | 25,6% |
| Noite | 555 | 33,2% |
| Tarde | 392 | 23,5% |
| Turno inválido | 15 | 0,9% |
| Turno | 1.670 | |



| Vítimas fatais por dia da semana e turno | | | | | | | | |
|------------------------------------------|---------------|-------------|--------------|--------------|-------------|------------|------------|--------------|
| Turno | Segunda-Feira | Terça-Feira | Quarta-Feira | Quinta-Feira | Sexta-Feira | Sábado | Domingo | Total |
| Madrugada | 39 | 16 | 16 | 23 | 35 | 66 | 85 | 280 |
| Manhã | 61 | 39 | 59 | 55 | 71 | 84 | 59 | 428 |
| Tarde | 53 | 51 | 50 | 41 | 59 | 83 | 55 | 392 |
| Noite | 70 | 53 | 74 | 52 | 93 | 98 | 115 | 555 |
| Turno inválido | 1 | 0 | 5 | 0 | 2 | 2 | 5 | 15 |
| Turno | 224 | 159 | 204 | 171 | 260 | 333 | 319 | 1.670 |

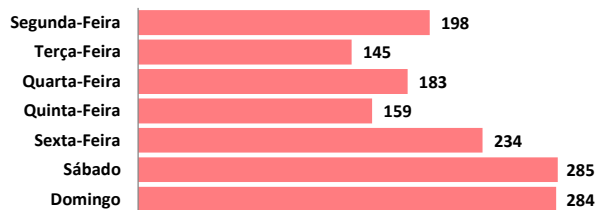


04. Acidentes Fatais por Dia da Semana e Turno

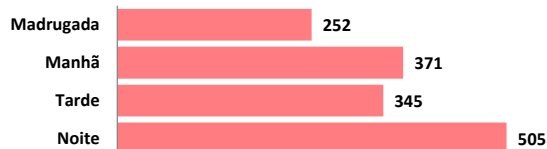
2018 - até dezembro

Volta

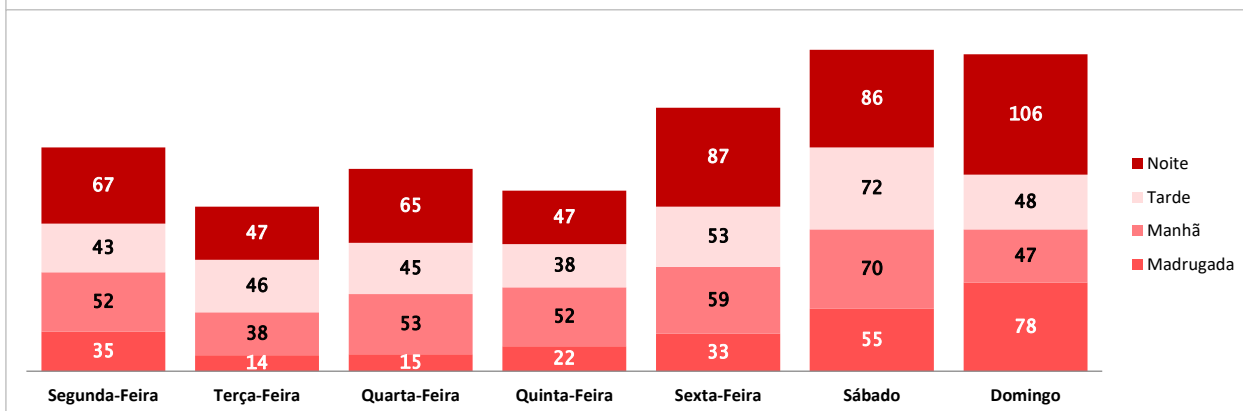
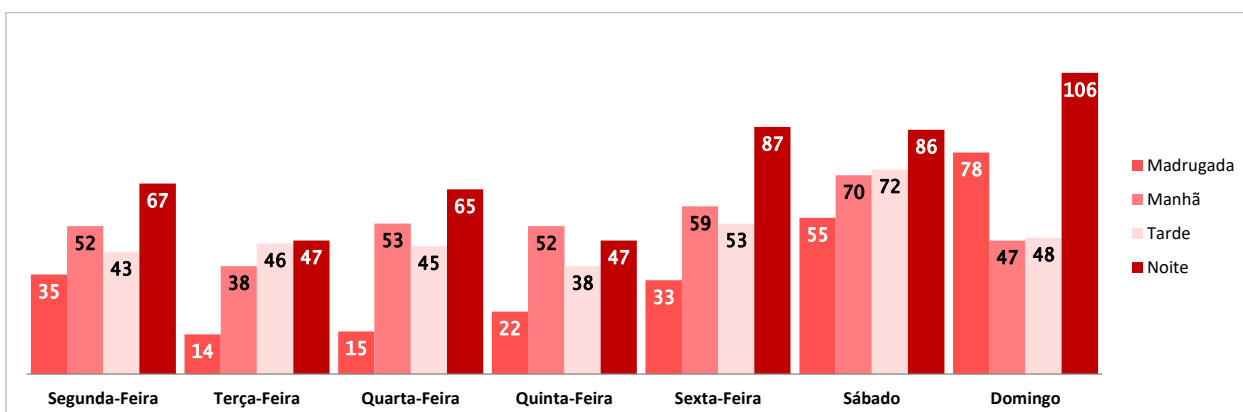
| Acidentes fatais por dia da semana | | |
|------------------------------------|--------------|-------|
| Dia da semana | Qtde | % |
| Segunda-Feira | 198 | 13,3% |
| Terça-Feira | 145 | 9,7% |
| Quarta-Feira | 183 | 12,3% |
| Quinta-Feira | 159 | 10,7% |
| Sexta-Feira | 234 | 15,7% |
| Sábado | 285 | 19,2% |
| Domingo | 284 | 19,1% |
| Total | 1.488 | |



| Acidentes fatais por turno | | |
|----------------------------|--------------|-------|
| Turno | Qtde | % |
| Madrugada | 252 | 16,9% |
| Manhã | 371 | 24,9% |
| Tarde | 345 | 23,2% |
| Noite | 505 | 33,9% |
| Turno inválido | 15 | 1,0% |
| Total | 1.488 | |



| Acidentes fatais por turno e dia da semana | | | | | | | | |
|--------------------------------------------|---------------|-------------|--------------|--------------|-------------|------------|------------|--------------|
| Turno | Segunda-Feira | Terça-Feira | Quarta-Feira | Quinta-Feira | Sexta-Feira | Sábado | Domingo | Total |
| Madrugada | 35 | 14 | 15 | 22 | 33 | 55 | 78 | 252 |
| Manhã | 52 | 38 | 53 | 52 | 59 | 70 | 47 | 371 |
| Tarde | 43 | 46 | 45 | 38 | 53 | 72 | 48 | 345 |
| Noite | 67 | 47 | 65 | 47 | 87 | 86 | 106 | 505 |
| Turno inválido | 1 | 0 | 5 | 0 | 2 | 2 | 5 | 15 |
| Turno | 198 | 145 | 183 | 159 | 234 | 285 | 284 | 1.488 |

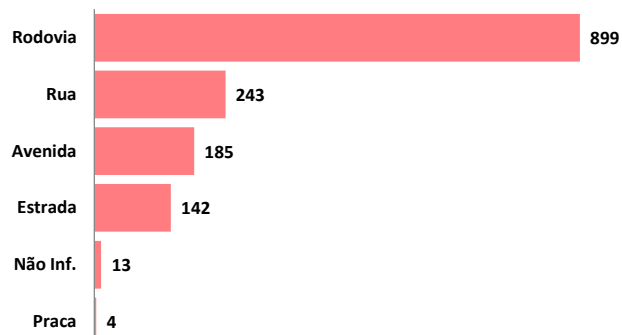


05. Acidentes Fatais por Via 2018 - até dezembro

Volta

| Acidentes fatais por logradouro | | |
|---------------------------------|--------------|-------|
| Logradouro | Qtde | % |
| Rodovia | 899 | 60,4% |
| Rua | 243 | 16,3% |
| Avenida | 185 | 12,4% |
| Estrada | 142 | 9,5% |
| Não Inf. | 13 | 0,9% |
| Praca | 4 | 0,3% |
| Sem Referência | 1 | 0,1% |
| Travessa | 1 | 0,1% |
| Total | 1.488 | |

| Acidentes fatais por tipo de via | | |
|----------------------------------|--------------|-------|
| Via | Qtde | % |
| Estadual | 516 | 34,7% |
| Federal | 377 | 25,3% |
| Municipal | 586 | 39,4% |
| NÃO INF. | 9 | 0,6% |
| Total | 1.488 | |

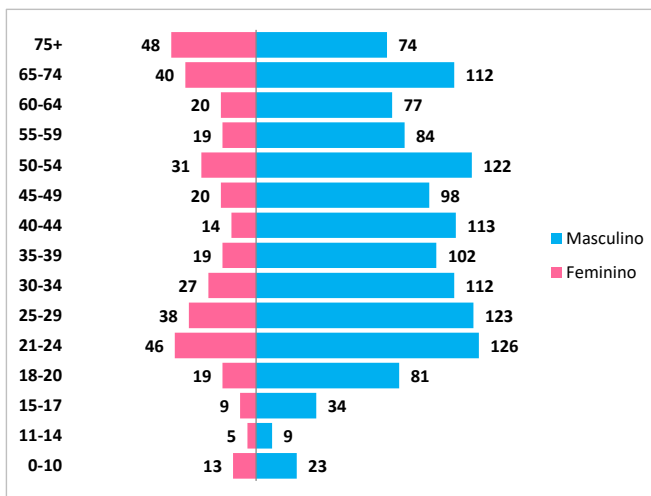


06. Vítimas fatais por faixa etária

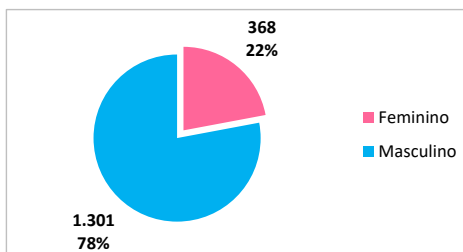
2018 - até dezembro

Volta

| Vítimas por faixa etária e sexo | | | |
|---------------------------------|------------|--------------|----------|
| Qtde Vítimas | Feminino | Masculino | Não Inf. |
| 0-10 | 13 | 23 | 0 |
| 11-14 | 5 | 9 | 0 |
| 15-17 | 9 | 34 | 0 |
| 18-20 | 19 | 81 | 0 |
| 21-24 | 46 | 126 | 0 |
| 25-29 | 38 | 123 | 0 |
| 30-34 | 27 | 112 | 0 |
| 35-39 | 19 | 102 | 0 |
| 40-44 | 14 | 113 | 0 |
| 45-49 | 20 | 98 | 0 |
| 50-54 | 31 | 122 | 0 |
| 55-59 | 19 | 84 | 0 |
| 60-64 | 20 | 77 | 0 |
| 65-74 | 40 | 112 | 0 |
| 75+ | 48 | 74 | 0 |
| Não informado | 0 | 11 | 1 |
| Total | 368 | 1.301 | 1 |



| Vítimas fatais por sexo | |
|-------------------------|--------------|
| Sexo | Qtde |
| Feminino | 368 |
| Masculino | 1.301 |
| Não Inf. | 1 |
| Total | 1.670 |

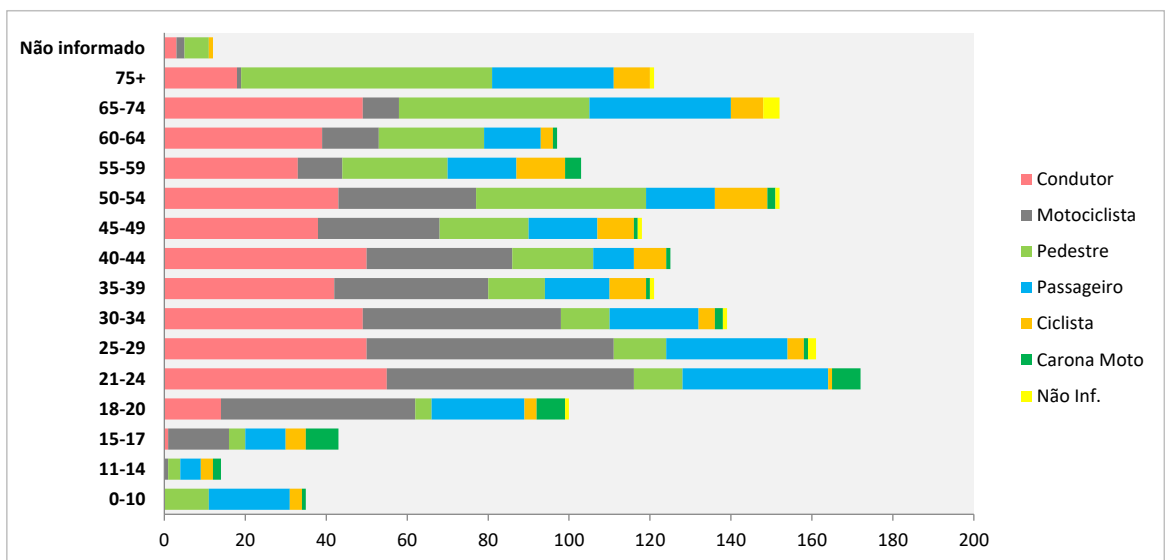


07. Vítimas fatais por participação

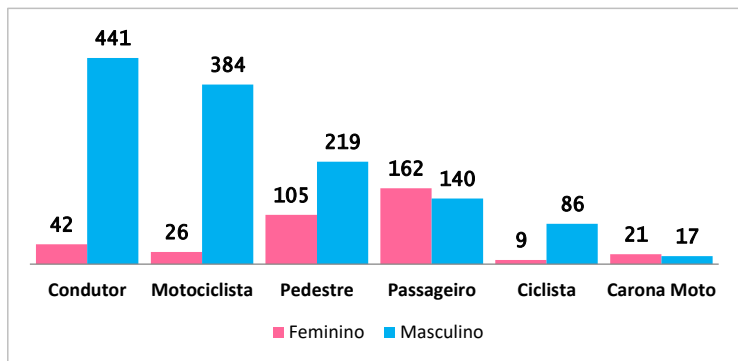
2018 - até dezembro

Volta

| Vítimas por faixa etária e participação | | | | | | | | | | |
|-----------------------------------------|------------|--------------|------------|------------|-----------|-------------|-----------|------------|----------|---|
| Faixa Etária | Condutor | Motociclista | Pedestre | Passageiro | Ciclista | Carona Moto | Não Inf. | Carroceiro | Outros | |
| 0-10 | 0 | 0 | 11 | 20 | 3 | 1 | 0 | 0 | 0 | 1 |
| 11-14 | 0 | 1 | 3 | 5 | 3 | 2 | 0 | 0 | 0 | 0 |
| 15-17 | 1 | 15 | 4 | 10 | 5 | 8 | 0 | 0 | 0 | 0 |
| 18-20 | 14 | 48 | 4 | 23 | 3 | 7 | 1 | 0 | 0 | 0 |
| 21-24 | 55 | 61 | 12 | 36 | 1 | 7 | 0 | 0 | 0 | 0 |
| 25-29 | 50 | 61 | 13 | 30 | 4 | 1 | 2 | 0 | 0 | 0 |
| 30-34 | 49 | 49 | 12 | 22 | 4 | 2 | 1 | 0 | 0 | 0 |
| 35-39 | 42 | 38 | 14 | 16 | 9 | 1 | 1 | 0 | 0 | 0 |
| 40-44 | 50 | 36 | 20 | 10 | 8 | 1 | 0 | 1 | 1 | 1 |
| 45-49 | 38 | 30 | 22 | 17 | 9 | 1 | 1 | 0 | 0 | 0 |
| 50-54 | 43 | 34 | 42 | 17 | 13 | 2 | 1 | 1 | 0 | 0 |
| 55-59 | 33 | 11 | 26 | 17 | 12 | 4 | 0 | 0 | 0 | 0 |
| 60-64 | 39 | 14 | 26 | 14 | 3 | 1 | 0 | 0 | 0 | 0 |
| 65-74 | 49 | 9 | 47 | 35 | 8 | 0 | 4 | 0 | 0 | 0 |
| 75+ | 18 | 1 | 62 | 30 | 9 | 0 | 1 | 1 | 0 | 0 |
| Não informado | 3 | 2 | 6 | 0 | 1 | 0 | 0 | 0 | 0 | 0 |
| Total | 484 | 410 | 324 | 302 | 95 | 38 | 12 | 3 | 2 | |



| Sexo e participação das vítimas fatais | | | |
|----------------------------------------|------------|--------------|----------|
| Participação | Feminino | Masculino | Não Inf. |
| Condutor | 42 | 441 | 1 |
| Motociclista | 26 | 384 | 0 |
| Pedestre | 105 | 219 | 0 |
| Passageiro | 162 | 140 | 0 |
| Ciclista | 9 | 86 | 0 |
| Carona Moto | 21 | 17 | 0 |
| Não Inf. | 1 | 11 | 0 |
| Carroceiro | 1 | 2 | 0 |
| Outros | 1 | 1 | 0 |
| Total | 368 | 1.301 | 1 |



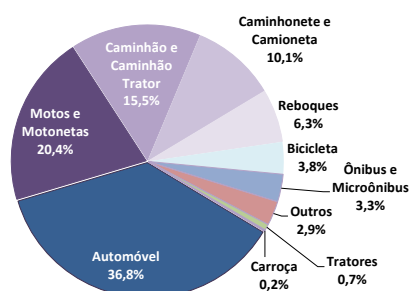
08. Veículos envolvidos em acidentes

2018 - até dezembro

Volta

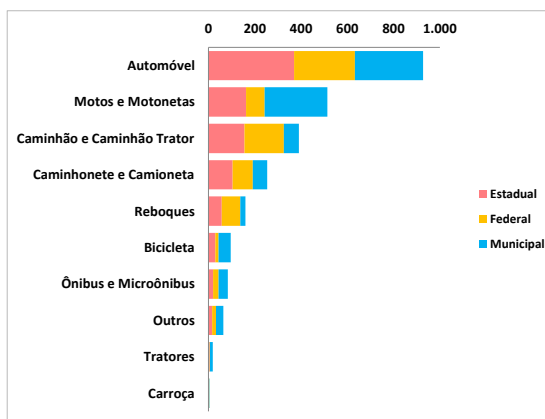
Veículos envolvidos em acidentes fatais

| Tipo | Qtde |
|----------------------------|--------------|
| Automóvel | 927 |
| Motos e Motonetas | 515 |
| Caminhão e Caminhão Trator | 390 |
| Caminhonete e Camioneta | 254 |
| Reboques | 159 |
| Bicicleta | 96 |
| Ônibus e Microônibus | 83 |
| Outros | 73 |
| Tratores | 18 |
| Carroça | 5 |
| Total | 2.520 |



Veículos envolvidos em acidentes fatais por tipo de via

| Qtde Veículos | Estadual | Federal | Municipal | NÃO INF. | Total |
|----------------------------|------------|------------|------------|-----------|--------------|
| Automóvel | 370 | 263 | 294 | 0 | 927 |
| Motos e Motonetas | 162 | 81 | 271 | 1 | 515 |
| Caminhão e Caminhão Trator | 156 | 169 | 65 | 0 | 390 |
| Caminhonete e Camioneta | 104 | 87 | 63 | 0 | 254 |
| Reboques | 57 | 81 | 21 | 0 | 159 |
| Bicicleta | 30 | 14 | 52 | 0 | 96 |
| Ônibus e Microônibus | 20 | 23 | 40 | 0 | 83 |
| Outros | 15 | 17 | 32 | 9 | 73 |
| Tratores | 5 | 1 | 12 | 0 | 18 |
| Carroça | 2 | 1 | 2 | 0 | 5 |
| Total | 921 | 737 | 852 | 10 | 2.520 |

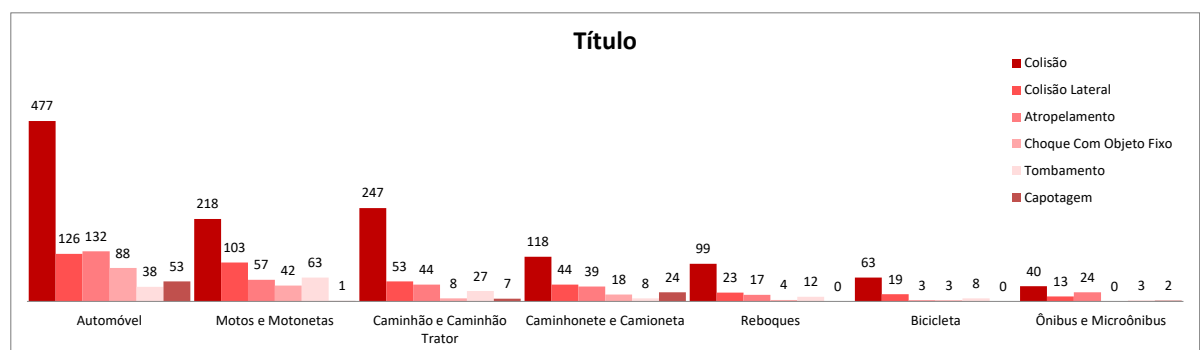


09. Veículos envolvidos em acidentes por natureza

2018 - até dezembro

Volta

| Veículos envolvidos em acidentes fatais por natureza | | | | | | | | | | |
|------------------------------------------------------|--------------|-----------------|---------------|------------------------|------------|-----------|-----------|---------------|-------------|--|
| Qtde Veículos | Colisão | Colisão Lateral | Atropelamento | Choque Com Objeto Fixo | Tombamento | Capotagem | Outro | Não Informado | % | |
| Automóvel | 477 | 126 | 132 | 88 | 38 | 53 | 4 | 9 | 36,8% | |
| Motos e Motonetas | 218 | 103 | 57 | 42 | 63 | 1 | 21 | 10 | 20,4% | |
| Caminhão e Caminhão Trator | 247 | 53 | 44 | 8 | 27 | 7 | 3 | 1 | 15,5% | |
| Caminhonete e Camioneta | 118 | 44 | 39 | 18 | 8 | 24 | 2 | 1 | 10,1% | |
| Reboques | 99 | 23 | 17 | 4 | 12 | 0 | 3 | 1 | 6,3% | |
| Bicicleta | 63 | 19 | 3 | 3 | 8 | 0 | 0 | 0 | 3,8% | |
| Ônibus e Microônibus | 40 | 13 | 24 | 0 | 3 | 2 | 1 | 0 | 3,3% | |
| Outros | 10 | 7 | 43 | 0 | 0 | 2 | 0 | 11 | 2,9% | |
| Tratores | 6 | 0 | 2 | 1 | 2 | 2 | 5 | 0 | 0,7% | |
| Carroça | 5 | 0 | 0 | 0 | 0 | 0 | 0 | 0 | 0,2% | |
| Total | 1.283 | 388 | 361 | 164 | 161 | 91 | 39 | 33 | 100% | |



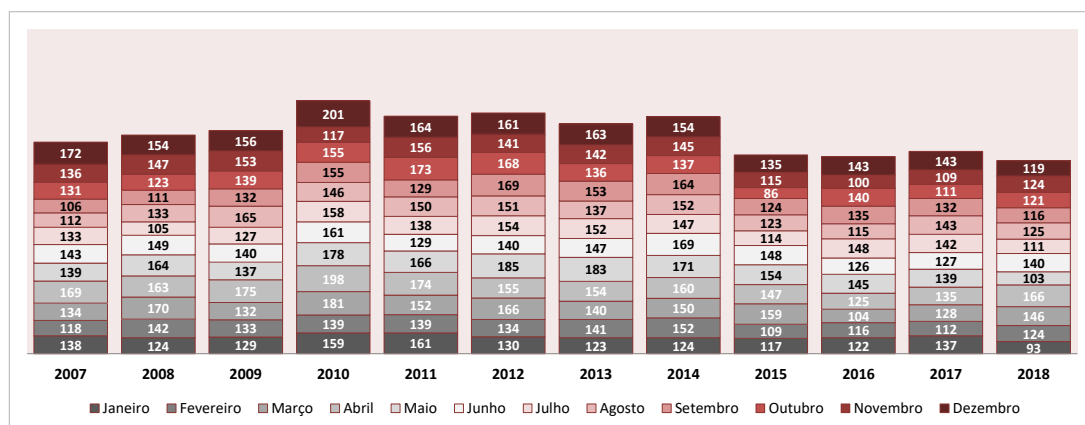
10. Acidentes e vítimas fatais por mês e ano

2018 - até dezembro

Volta

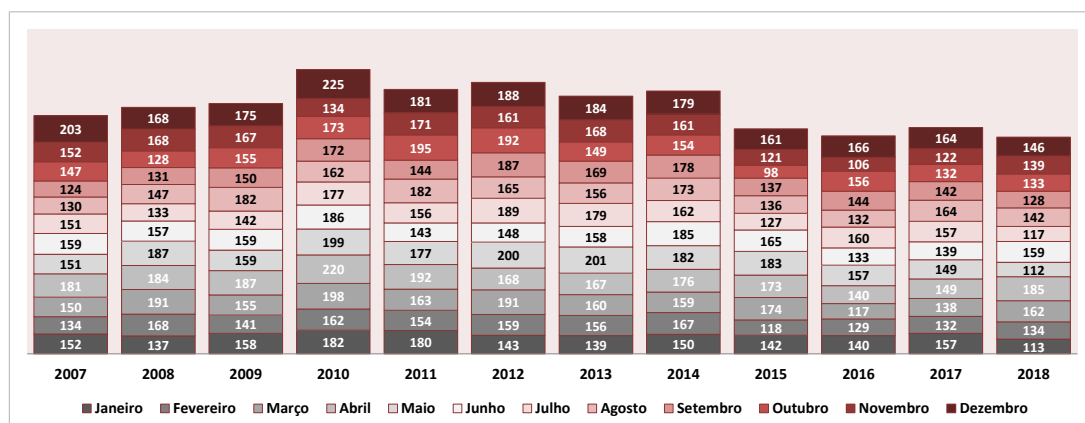
Quantidade de acidentes fatais por ano e mês

| Qtde Acidentes | 2007 | 2008 | 2009 | 2010 | 2011 | 2012 | 2013 | 2014 | 2015 | 2016 | 2017 | 2018 |
|----------------|--------------|--------------|--------------|--------------|--------------|--------------|--------------|--------------|--------------|--------------|--------------|--------------|
| Janeiro | 138 | 124 | 129 | 159 | 161 | 130 | 123 | 124 | 117 | 122 | 137 | 93 |
| Fevereiro | 118 | 142 | 133 | 139 | 139 | 134 | 141 | 152 | 109 | 116 | 112 | 124 |
| Março | 134 | 170 | 132 | 181 | 152 | 166 | 140 | 150 | 159 | 104 | 128 | 146 |
| Abril | 169 | 163 | 175 | 198 | 174 | 155 | 154 | 160 | 147 | 125 | 135 | 166 |
| Mai | 139 | 164 | 137 | 178 | 166 | 185 | 183 | 171 | 154 | 145 | 139 | 103 |
| Junho | 143 | 149 | 140 | 161 | 129 | 140 | 147 | 169 | 148 | 126 | 127 | 140 |
| Julho | 133 | 105 | 127 | 158 | 138 | 154 | 152 | 147 | 114 | 148 | 142 | 111 |
| Agosto | 112 | 133 | 165 | 146 | 150 | 151 | 137 | 152 | 123 | 115 | 143 | 125 |
| Setembro | 106 | 111 | 132 | 155 | 129 | 169 | 153 | 164 | 124 | 135 | 132 | 116 |
| Outubro | 131 | 123 | 139 | 155 | 173 | 168 | 136 | 137 | 86 | 140 | 111 | 121 |
| Novembro | 136 | 147 | 153 | 117 | 156 | 141 | 142 | 145 | 115 | 100 | 109 | 124 |
| Dezembro | 172 | 154 | 156 | 201 | 164 | 161 | 163 | 154 | 135 | 143 | 143 | 119 |
| Total | 1.631 | 1.685 | 1.718 | 1.948 | 1.831 | 1.854 | 1.771 | 1.825 | 1.531 | 1.519 | 1.558 | 1.488 |



Quantidade de vítimas fatais por ano e mês

| Qtde Vítimas | 2007 | 2008 | 2009 | 2010 | 2011 | 2012 | 2013 | 2014 | 2015 | 2016 | 2017 | 2018 |
|--------------|--------------|--------------|--------------|--------------|--------------|--------------|--------------|--------------|--------------|--------------|--------------|--------------|
| Janeiro | 152 | 137 | 158 | 182 | 180 | 143 | 139 | 150 | 142 | 140 | 157 | 113 |
| Fevereiro | 134 | 168 | 141 | 162 | 154 | 159 | 156 | 167 | 118 | 129 | 132 | 134 |
| Março | 150 | 191 | 155 | 198 | 163 | 191 | 160 | 159 | 174 | 117 | 138 | 162 |
| Abril | 181 | 184 | 187 | 220 | 192 | 168 | 167 | 176 | 173 | 140 | 149 | 185 |
| Mai | 151 | 187 | 159 | 199 | 177 | 200 | 201 | 182 | 183 | 157 | 149 | 112 |
| Junho | 159 | 157 | 159 | 186 | 143 | 148 | 158 | 185 | 165 | 133 | 139 | 159 |
| Julho | 151 | 133 | 142 | 177 | 156 | 189 | 179 | 162 | 127 | 160 | 157 | 117 |
| Agosto | 130 | 147 | 182 | 162 | 182 | 165 | 156 | 173 | 136 | 132 | 164 | 142 |
| Setembro | 124 | 131 | 150 | 172 | 144 | 187 | 169 | 178 | 137 | 144 | 142 | 128 |
| Outubro | 147 | 128 | 155 | 173 | 195 | 192 | 149 | 154 | 98 | 156 | 132 | 133 |
| Novembro | 152 | 168 | 167 | 134 | 171 | 161 | 168 | 161 | 121 | 106 | 122 | 139 |
| Dezembro | 203 | 168 | 175 | 225 | 181 | 188 | 184 | 179 | 161 | 166 | 164 | 146 |
| Total | 1.834 | 1.899 | 1.930 | 2.190 | 2.038 | 2.091 | 1.986 | 2.026 | 1.735 | 1.680 | 1.745 | 1.670 |



11. Acidentes e vítimas fatais por município e tipo de via

2018 - até dezembro

Volta

| Quantidade de vítimas fatais por município e via | | | | |
|--------------------------------------------------|----------|---------|-----------|----------|
| Qtde Vítimas | Estadual | Federal | Municipal | NÃO INF. |
| Agudo | 1 | 0 | 1 | 0 |
| Ajuricaba | 0 | 0 | 1 | 0 |
| Alegrete | 3 | 0 | 5 | 0 |
| Alegria | 0 | 0 | 1 | 0 |
| Almirante Tamandaré do Sul | 0 | 3 | 0 | 0 |
| Alto Alegre | 2 | 0 | 0 | 0 |
| Alvorada | 0 | 0 | 11 | 0 |
| Amaral Ferrador | 1 | 0 | 1 | 0 |
| Anta Gorda | 0 | 0 | 2 | 0 |
| Antônio Prado | 7 | 0 | 0 | 0 |
| Araricá | 1 | 0 | 0 | 0 |
| Aratiba | 0 | 0 | 1 | 0 |
| Arroio do Meio | 3 | 0 | 1 | 0 |
| Arroio do Padre | 1 | 0 | 2 | 0 |
| Arroio do Sal | 1 | 0 | 0 | 0 |
| Arroio do Tigre | 1 | 0 | 1 | 0 |
| Arroio dos Ratos | 0 | 2 | 0 | 0 |
| Arroio Grande | 0 | 3 | 1 | 0 |
| Arvorezinha | 4 | 0 | 0 | 0 |
| Áurea | 0 | 0 | 1 | 0 |
| Bagé | 0 | 2 | 7 | 0 |
| Balneário Pinhal | 0 | 0 | 2 | 0 |
| Barão | 0 | 0 | 1 | 0 |
| Barão de Cotegipe | 0 | 0 | 1 | 0 |
| Barra do Guarita | 1 | 0 | 0 | 0 |
| Barra do Ribeiro | 0 | 5 | 0 | 0 |
| Barra Funda | 1 | 0 | 0 | 0 |
| Barracão | 1 | 1 | 1 | 0 |
| Barros Cassal | 3 | 0 | 1 | 0 |
| Bento Gonçalves | 2 | 2 | 4 | 0 |
| Boa Vista das Missões | 0 | 11 | 0 | 0 |
| Boa Vista do Buricá | 2 | 0 | 0 | 0 |
| Bom Jesus | 1 | 3 | 0 | 0 |
| Bom Princípio | 5 | 0 | 1 | 0 |
| Bom Progresso | 0 | 3 | 0 | 0 |
| Bom Retiro do Sul | 1 | 1 | 1 | 0 |
| Boqueirão do Leão | 1 | 0 | 0 | 0 |
| Bossoroca | 0 | 0 | 1 | 0 |
| Brochier | 1 | 0 | 2 | 0 |
| Butiá | 0 | 3 | 0 | 0 |
| Caçapava do Sul | 0 | 9 | 1 | 0 |
| Cacequi | 1 | 0 | 1 | 0 |
| Cachoeira do Sul | 1 | 11 | 3 | 0 |
| Cachoeirinha | 1 | 0 | 5 | 0 |
| Cacique Doble | 2 | 0 | 1 | 0 |
| Caibaté | 0 | 1 | 0 | 0 |
| Camaquã | 2 | 2 | 5 | 0 |
| Camargo | 2 | 0 | 0 | 0 |
| Campestre da Serra | 4 | 0 | 0 | 0 |
| Campo Bom | 3 | 0 | 6 | 0 |
| Campos Borges | 2 | 0 | 0 | 0 |
| Candelária | 10 | 0 | 2 | 0 |
| Cândido Godói | 1 | 0 | 0 | 0 |
| Candiota | 0 | 1 | 4 | 0 |
| Canela | 3 | 0 | 1 | 0 |
| Canguçu | 2 | 5 | 7 | 0 |
| Canoas | 0 | 6 | 22 | 0 |
| Capão Bonito do Sul | 0 | 2 | 0 | 0 |
| Capão da Canoa | 2 | 0 | 0 | 0 |
| Capão do Leão | 0 | 5 | 0 | 0 |
| Capela de Santana | 2 | 0 | 0 | 0 |
| Capivari do Sul | 1 | 0 | 0 | 0 |
| Carazinho | 0 | 11 | 2 | 0 |
| Carlos Barbosa | 1 | 1 | 0 | 0 |

| Quantidade de acidentes fatais por município e via | | | | |
|----------------------------------------------------|----------|---------|-----------|----------|
| Qtde Acidentes | Estadual | Federal | Municipal | NÃO INF. |
| Agudo | 1 | 0 | 1 | 0 |
| Ajuricaba | 0 | 0 | 1 | 0 |
| Alegrete | 2 | 0 | 5 | 0 |
| Alegria | 0 | 0 | 1 | 0 |
| Almirante Tamandaré do Sul | 0 | 1 | 0 | 0 |
| Alto Alegre | 1 | 0 | 0 | 0 |
| Alvorada | 0 | 0 | 11 | 0 |
| Amaral Ferrador | 1 | 0 | 1 | 0 |
| Anta Gorda | 0 | 0 | 2 | 0 |
| Antônio Prado | 6 | 0 | 0 | 0 |
| Araricá | 1 | 0 | 0 | 0 |
| Aratiba | 0 | 0 | 1 | 0 |
| Arroio do Meio | 3 | 0 | 1 | 0 |
| Arroio do Padre | 1 | 0 | 2 | 0 |
| Arroio do Sal | 1 | 0 | 0 | 0 |
| Arroio do Tigre | 1 | 0 | 1 | 0 |
| Arroio dos Ratos | 0 | 2 | 0 | 0 |
| Arroio Grande | 0 | 2 | 1 | 0 |
| Arvorezinha | 4 | 0 | 0 | 0 |
| Áurea | 0 | 0 | 1 | 0 |
| Bagé | 0 | 2 | 6 | 0 |
| Balneário Pinhal | 0 | 0 | 2 | 0 |
| Barão | 0 | 0 | 1 | 0 |
| Barão de Cotegipe | 0 | 0 | 1 | 0 |
| Barra do Guarita | 1 | 0 | 0 | 0 |
| Barra do Ribeiro | 0 | 2 | 0 | 0 |
| Barra Funda | 1 | 0 | 0 | 0 |
| Barracão | 1 | 1 | 1 | 0 |
| Barros Cassal | 2 | 0 | 1 | 0 |
| Bento Gonçalves | 2 | 2 | 4 | 0 |
| Boa Vista das Missões | 0 | 5 | 0 | 0 |
| Boa Vista do Buricá | 2 | 0 | 0 | 0 |
| Bom Jesus | 1 | 3 | 0 | 0 |
| Bom Princípio | 5 | 0 | 1 | 0 |
| Bom Progresso | 0 | 2 | 0 | 0 |
| Bom Retiro do Sul | 1 | 1 | 1 | 0 |
| Boqueirão do Leão | 1 | 0 | 0 | 0 |
| Bossoroca | 0 | 0 | 1 | 0 |
| Brochier | 1 | 0 | 2 | 0 |
| Butiá | 0 | 2 | 0 | 0 |
| Caçapava do Sul | 0 | 7 | 1 | 0 |
| Cacequi | 1 | 0 | 1 | 0 |
| Cachoeira do Sul | 1 | 8 | 3 | 0 |
| Cachoeirinha | 1 | 0 | 5 | 0 |
| Cacique Doble | 2 | 0 | 1 | 0 |
| Caibaté | 0 | 1 | 0 | 0 |
| Camaquã | 2 | 2 | 5 | 0 |
| Camargo | 1 | 0 | 0 | 0 |
| Campestre da Serra | 3 | 0 | 0 | 0 |
| Campo Bom | 3 | 0 | 5 | 0 |
| Campos Borges | 2 | 0 | 0 | 0 |
| Candelária | 9 | 0 | 2 | 0 |
| Cândido Godói | 1 | 0 | 0 | 0 |
| Candiota | 0 | 1 | 4 | 0 |
| Canela | 3 | 0 | 1 | 0 |
| Canguçu | 1 | 5 | 7 | 0 |
| Canoas | 0 | 6 | 22 | 0 |
| Capão Bonito do Sul | 0 | 1 | 0 | 0 |
| Capão da Canoa | 2 | 0 | 0 | 0 |
| Capão do Leão | 0 | 4 | 0 | 0 |
| Capela de Santana | 1 | 0 | 0 | 0 |
| Capivari do Sul | 1 | 0 | 0 | 0 |
| Carazinho | 0 | 7 | 2 | 0 |
| Carlos Barbosa | 1 | 1 | 0 | 0 |

| Quantidade de vítimas fatais por município e via | | | | |
|--------------------------------------------------|----------|---------|-----------|----------|
| Qtde Vítimas | Estadual | Federal | Municipal | NÃO INF. |
| Casca | 8 | 0 | 0 | 0 |
| Caseiros | 1 | 2 | 0 | 0 |
| Catuípe | 4 | 0 | 0 | 0 |
| Caxias do Sul | 14 | 4 | 15 | 0 |
| Cerrito | 0 | 0 | 3 | 0 |
| Cerro Branco | 2 | 0 | 0 | 0 |
| Cerro Grande | 2 | 0 | 0 | 0 |
| Cerro Grande do Sul | 0 | 0 | 1 | 0 |
| Chapada | 1 | 0 | 1 | 0 |
| Charqueadas | 2 | 0 | 1 | 0 |
| Cidreira | 1 | 0 | 1 | 0 |
| Ciriaco | 0 | 1 | 0 | 0 |
| Coronel Bicaco | 1 | 2 | 1 | 0 |
| Coxilha | 2 | 0 | 0 | 0 |
| Cristal | 0 | 5 | 1 | 0 |
| Cristal do Sul | 0 | 0 | 1 | 0 |
| Cruz Alta | 3 | 4 | 3 | 0 |
| Cruzaltense | 0 | 0 | 1 | 0 |
| Cruzeiro do Sul | 2 | 0 | 0 | 0 |
| David Canabarro | 0 | 0 | 1 | 0 |
| Dezesseis de Novembro | 1 | 0 | 0 | 0 |
| Dois Irmãos | 0 | 3 | 1 | 1 |
| Dois Lajeados | 2 | 0 | 0 | 0 |
| Dom Feliciano | 1 | 0 | 1 | 0 |
| Dom Pedrito | 0 | 1 | 1 | 0 |
| Doutor Maurício Cardoso | 2 | 0 | 0 | 0 |
| Doutor Ricardo | 1 | 0 | 0 | 0 |
| Eldorado do Sul | 0 | 17 | 2 | 0 |
| Encantado | 4 | 0 | 1 | 0 |
| Encruzilhada do Sul | 5 | 0 | 2 | 0 |
| Entre-Ijuís | 1 | 0 | 1 | 0 |
| Erechim | 4 | 6 | 2 | 0 |
| Ernestina | 5 | 0 | 0 | 0 |
| Erval Grande | 2 | 0 | 0 | 0 |
| Esmeralda | 0 | 0 | 1 | 0 |
| Espumoso | 2 | 0 | 1 | 0 |
| Estação | 1 | 0 | 0 | 0 |
| Estância Velha | 0 | 1 | 0 | 0 |
| Esteio | 0 | 3 | 3 | 0 |
| Estrela | 1 | 5 | 1 | 0 |
| Estrela Velha | 6 | 0 | 0 | 0 |
| Eugênio de Castro | 0 | 0 | 1 | 0 |
| Farroupilha | 11 | 0 | 2 | 0 |
| Faxinal do Soturno | 1 | 0 | 2 | 0 |
| Fazenda Vilanova | 1 | 4 | 0 | 0 |
| Feliz | 3 | 0 | 0 | 0 |
| Flores da Cunha | 5 | 0 | 2 | 0 |
| Fontoura Xavier | 0 | 2 | 1 | 0 |
| Formigueiro | 3 | 0 | 0 | 0 |
| Fortaleza dos Valos | 0 | 0 | 1 | 0 |
| Frederico Westphalen | 0 | 1 | 3 | 0 |
| Garibaldi | 3 | 3 | 1 | 0 |
| Gaurama | 0 | 0 | 1 | 0 |
| General Câmara | 1 | 0 | 0 | 0 |
| Gentil | 0 | 1 | 0 | 0 |
| Getúlio Vargas | 3 | 0 | 1 | 0 |
| Giruá | 2 | 0 | 1 | 0 |
| Glorinha | 0 | 2 | 0 | 0 |
| Gramado | 4 | 0 | 1 | 0 |
| Gramado dos Loureiros | 1 | 0 | 0 | 0 |
| Gramado Xavier | 1 | 0 | 1 | 0 |
| Gravataí | 21 | 7 | 16 | 1 |
| Guaíba | 0 | 9 | 12 | 0 |
| Guaporé | 6 | 0 | 2 | 0 |
| Guarani das Missões | 0 | 2 | 1 | 0 |
| Harmonia | 0 | 0 | 2 | 0 |
| Herval | 0 | 0 | 1 | 0 |
| Herveiras | 2 | 0 | 0 | 0 |
| Horizontina | 1 | 0 | 2 | 0 |

| Quantidade de acidentes fatais por município e via | | | | |
|----------------------------------------------------|----------|---------|-----------|----------|
| Qtde Acidentes | Estadual | Federal | Municipal | NÃO INF. |
| Casca | 7 | 0 | 0 | 0 |
| Caseiros | 1 | 2 | 0 | 0 |
| Catuípe | 4 | 0 | 0 | 0 |
| Caxias do Sul | 14 | 4 | 15 | 0 |
| Cerrito | 0 | 0 | 2 | 0 |
| Cerro Branco | 2 | 0 | 0 | 0 |
| Cerro Grande | 2 | 0 | 0 | 0 |
| Cerro Grande do Sul | 0 | 0 | 1 | 0 |
| Chapada | 1 | 0 | 1 | 0 |
| Charqueadas | 2 | 0 | 1 | 0 |
| Cidreira | 1 | 0 | 1 | 0 |
| Ciriaco | 0 | 1 | 0 | 0 |
| Coronel Bicaco | 1 | 1 | 1 | 0 |
| Coxilha | 1 | 0 | 0 | 0 |
| Cristal | 0 | 4 | 1 | 0 |
| Cristal do Sul | 0 | 0 | 1 | 0 |
| Cruz Alta | 3 | 4 | 3 | 0 |
| Cruzaltense | 0 | 0 | 1 | 0 |
| Cruzeiro do Sul | 2 | 0 | 0 | 0 |
| David Canabarro | 0 | 0 | 1 | 0 |
| Dezesseis de Novembro | 1 | 0 | 0 | 0 |
| Dois Irmãos | 0 | 2 | 1 | 1 |
| Dois Lajeados | 2 | 0 | 0 | 0 |
| Dom Feliciano | 1 | 0 | 1 | 0 |
| Dom Pedrito | 0 | 1 | 1 | 0 |
| Doutor Maurício Cardoso | 1 | 0 | 0 | 0 |
| Doutor Ricardo | 1 | 0 | 0 | 0 |
| Eldorado do Sul | 0 | 10 | 2 | 0 |
| Encantado | 3 | 0 | 1 | 0 |
| Encruzilhada do Sul | 5 | 0 | 1 | 0 |
| Entre-Ijuís | 1 | 0 | 1 | 0 |
| Erechim | 3 | 6 | 2 | 0 |
| Ernestina | 4 | 0 | 0 | 0 |
| Erval Grande | 2 | 0 | 0 | 0 |
| Esmeralda | 0 | 0 | 1 | 0 |
| Espumoso | 2 | 0 | 1 | 0 |
| Estação | 1 | 0 | 0 | 0 |
| Estância Velha | 0 | 1 | 0 | 0 |
| Esteio | 0 | 3 | 3 | 0 |
| Estrela | 1 | 4 | 1 | 0 |
| Estrela Velha | 2 | 0 | 0 | 0 |
| Eugênio de Castro | 0 | 0 | 1 | 0 |
| Farroupilha | 8 | 0 | 2 | 0 |
| Faxinal do Soturno | 1 | 0 | 1 | 0 |
| Fazenda Vilanova | 1 | 3 | 0 | 0 |
| Feliz | 3 | 0 | 0 | 0 |
| Flores da Cunha | 5 | 0 | 2 | 0 |
| Fontoura Xavier | 0 | 2 | 1 | 0 |
| Formigueiro | 1 | 0 | 0 | 0 |
| Fortaleza dos Valos | 0 | 0 | 1 | 0 |
| Frederico Westphalen | 0 | 1 | 3 | 0 |
| Garibaldi | 3 | 2 | 1 | 0 |
| Gaurama | 0 | 0 | 1 | 0 |
| General Câmara | 1 | 0 | 0 | 0 |
| Gentil | 0 | 1 | 0 | 0 |
| Getúlio Vargas | 2 | 0 | 1 | 0 |
| Giruá | 2 | 0 | 1 | 0 |
| Glorinha | 0 | 2 | 0 | 0 |
| Gramado | 4 | 0 | 1 | 0 |
| Gramado dos Loureiros | 1 | 0 | 0 | 0 |
| Gramado Xavier | 1 | 0 | 1 | 0 |
| Gravataí | 18 | 6 | 16 | 1 |
| Guaíba | 0 | 6 | 12 | 0 |
| Guaporé | 5 | 0 | 2 | 0 |
| Guarani das Missões | 0 | 2 | 1 | 0 |
| Harmonia | 0 | 0 | 2 | 0 |
| Herval | 0 | 0 | 1 | 0 |
| Herveiras | 1 | 0 | 0 | 0 |
| Horizontina | 1 | 0 | 2 | 0 |

| Quantidade de vítimas fatais por município e via | | | | |
|--------------------------------------------------|----------|---------|-----------|----------|
| Qtde Vítimas | Estadual | Federal | Municipal | NÃO INF. |
| Hulha Negra | 0 | 1 | 1 | 0 |
| Ibiaçá | 2 | 0 | 0 | 0 |
| Ibiraiaras | 0 | 0 | 1 | 0 |
| Ibirubá | 13 | 0 | 0 | 0 |
| Igrejinha | 3 | 0 | 2 | 0 |
| Ijuí | 12 | 0 | 5 | 0 |
| Imigrante | 0 | 0 | 1 | 0 |
| Independência | 3 | 0 | 0 | 0 |
| Ipê | 6 | 0 | 0 | 0 |
| Ipiranga do Sul | 1 | 0 | 0 | 0 |
| Iraí | 0 | 2 | 4 | 0 |
| Itaara | 0 | 1 | 0 | 0 |
| Itaqui | 0 | 1 | 3 | 0 |
| Itati | 0 | 0 | 1 | 0 |
| Ivoti | 0 | 0 | 1 | 0 |
| Jaboticaba | 0 | 0 | 1 | 0 |
| Jaguarão | 0 | 3 | 0 | 0 |
| Jaguari | 0 | 1 | 1 | 0 |
| Júlio de Castilhos | 0 | 8 | 0 | 0 |
| Lagoa dos Três Cantos | 0 | 0 | 1 | 0 |
| Lagoa Vermelha | 0 | 3 | 1 | 0 |
| Lajeado | 4 | 4 | 5 | 0 |
| Lavras do Sul | 1 | 0 | 0 | 0 |
| Liberato Salzano | 0 | 0 | 1 | 0 |
| Lindolfo Collor | 0 | 0 | 2 | 0 |
| Maçambará | 0 | 0 | 0 | 1 |
| Maquiné | 0 | 4 | 0 | 0 |
| Marau | 4 | 0 | 1 | 0 |
| Mariana Pimentel | 0 | 0 | 1 | 0 |
| Marques de Souza | 0 | 6 | 1 | 0 |
| Mata | 0 | 1 | 0 | 0 |
| Mato Castelhano | 0 | 4 | 0 | 0 |
| Maximiliano de Almeida | 1 | 0 | 0 | 0 |
| Miraguaí | 4 | 0 | 1 | 0 |
| Monte Alegre dos Campos | 0 | 1 | 0 | 0 |
| Montenegro | 11 | 8 | 3 | 0 |
| Morro Redondo | 0 | 1 | 1 | 0 |
| Morro Reuter | 0 | 1 | 0 | 0 |
| Muçum | 1 | 0 | 0 | 0 |
| Muitos Capões | 0 | 1 | 0 | 0 |
| Não-Me-Toque | 2 | 0 | 0 | 0 |
| Nicolau Vergueiro | 0 | 0 | 2 | 0 |
| Nonoai | 4 | 0 | 2 | 0 |
| Nova Araçá | 5 | 0 | 0 | 0 |
| Nova Petrópolis | 1 | 0 | 5 | 0 |
| Nova Prata | 2 | 1 | 2 | 0 |
| Nova Santa Rita | 0 | 5 | 2 | 0 |
| Novo Barreiro | 2 | 0 | 0 | 0 |
| Novo Cabrais | 1 | 0 | 0 | 0 |
| Novo Hamburgo | 2 | 5 | 19 | 0 |
| Osório | 4 | 7 | 4 | 0 |
| Palmares do Sul | 2 | 4 | 1 | 1 |
| Palmeira das Missões | 0 | 4 | 2 | 0 |
| Palmitinho | 5 | 0 | 0 | 0 |
| Panambi | 0 | 2 | 3 | 0 |
| Pantano Grande | 0 | 4 | 0 | 0 |
| Paraíso do Sul | 1 | 0 | 1 | 0 |
| Parobé | 5 | 0 | 0 | 0 |
| Passa Sete | 0 | 0 | 1 | 0 |
| Passo Fundo | 15 | 6 | 8 | 0 |
| Paverama | 1 | 2 | 0 | 0 |
| Pelotas | 0 | 7 | 28 | 1 |
| Pinhal | 0 | 0 | 1 | 0 |
| Pinheiro Machado | 0 | 4 | 0 | 0 |
| Pinto Bandeira | 1 | 0 | 0 | 0 |
| Piratini | 1 | 1 | 1 | 0 |
| Planalto | 5 | 0 | 1 | 0 |
| Pontão | 2 | 0 | 0 | 0 |
| Portão | 6 | 0 | 0 | 0 |

| Quantidade de acidentes fatais por município e via | | | | |
|----------------------------------------------------|----------|---------|-----------|----------|
| Qtde Acidentes | Estadual | Federal | Municipal | NÃO INF. |
| Hulha Negra | 0 | 1 | 1 | 0 |
| Ibiaçá | 2 | 0 | 0 | 0 |
| Ibiraiaras | 0 | 0 | 1 | 0 |
| Ibirubá | 7 | 0 | 0 | 0 |
| Igrejinha | 3 | 0 | 2 | 0 |
| Ijuí | 9 | 0 | 4 | 0 |
| Imigrante | 0 | 0 | 1 | 0 |
| Independência | 3 | 0 | 0 | 0 |
| Ipê | 4 | 0 | 0 | 0 |
| Ipiranga do Sul | 1 | 0 | 0 | 0 |
| Iraí | 0 | 2 | 3 | 0 |
| Itaara | 0 | 1 | 0 | 0 |
| Itaqui | 0 | 1 | 3 | 0 |
| Itati | 0 | 0 | 1 | 0 |
| Ivoti | 0 | 0 | 1 | 0 |
| Jaboticaba | 0 | 0 | 1 | 0 |
| Jaguarão | 0 | 3 | 0 | 0 |
| Jaguari | 0 | 1 | 1 | 0 |
| Júlio de Castilhos | 0 | 3 | 0 | 0 |
| Lagoa dos Três Cantos | 0 | 0 | 1 | 0 |
| Lagoa Vermelha | 0 | 2 | 1 | 0 |
| Lajeado | 4 | 4 | 5 | 0 |
| Lavras do Sul | 1 | 0 | 0 | 0 |
| Liberato Salzano | 0 | 0 | 1 | 0 |
| Lindolfo Collor | 0 | 0 | 2 | 0 |
| Maçambará | 0 | 0 | 0 | 1 |
| Maquiné | 0 | 4 | 0 | 0 |
| Marau | 4 | 0 | 1 | 0 |
| Mariana Pimentel | 0 | 0 | 1 | 0 |
| Marques de Souza | 0 | 5 | 1 | 0 |
| Mata | 0 | 1 | 0 | 0 |
| Mato Castelhano | 0 | 3 | 0 | 0 |
| Maximiliano de Almeida | 1 | 0 | 0 | 0 |
| Miraguaí | 4 | 0 | 1 | 0 |
| Monte Alegre dos Campos | 0 | 1 | 0 | 0 |
| Montenegro | 10 | 4 | 3 | 0 |
| Morro Redondo | 0 | 1 | 1 | 0 |
| Morro Reuter | 0 | 1 | 0 | 0 |
| Muçum | 1 | 0 | 0 | 0 |
| Muitos Capões | 0 | 1 | 0 | 0 |
| Não-Me-Toque | 2 | 0 | 0 | 0 |
| Nicolau Vergueiro | 0 | 0 | 1 | 0 |
| Nonoai | 3 | 0 | 2 | 0 |
| Nova Araçá | 4 | 0 | 0 | 0 |
| Nova Petrópolis | 1 | 0 | 4 | 0 |
| Nova Prata | 2 | 1 | 2 | 0 |
| Nova Santa Rita | 0 | 4 | 2 | 0 |
| Novo Barreiro | 2 | 0 | 0 | 0 |
| Novo Cabrais | 1 | 0 | 0 | 0 |
| Novo Hamburgo | 2 | 5 | 18 | 0 |
| Osório | 4 | 5 | 4 | 0 |
| Palmares do Sul | 2 | 1 | 1 | 1 |
| Palmeira das Missões | 0 | 4 | 2 | 0 |
| Palmitinho | 4 | 0 | 0 | 0 |
| Panambi | 0 | 2 | 3 | 0 |
| Pantano Grande | 0 | 3 | 0 | 0 |
| Paraíso do Sul | 1 | 0 | 1 | 0 |
| Parobé | 5 | 0 | 0 | 0 |
| Passa Sete | 0 | 0 | 1 | 0 |
| Passo Fundo | 13 | 5 | 8 | 0 |
| Paverama | 1 | 2 | 0 | 0 |
| Pelotas | 0 | 5 | 28 | 1 |
| Pinhal | 0 | 0 | 1 | 0 |
| Pinheiro Machado | 0 | 3 | 0 | 0 |
| Pinto Bandeira | 1 | 0 | 0 | 0 |
| Piratini | 1 | 1 | 1 | 0 |
| Planalto | 5 | 0 | 1 | 0 |
| Pontão | 2 | 0 | 0 | 0 |
| Portão | 6 | 0 | 0 | 0 |

| Quantidade de vítimas fatais por município e via | | | | |
|--------------------------------------------------|----------|---------|-----------|----------|
| Qtde Vítimas | Estadual | Federal | Municipal | NÃO INF. |
| Porto Alegre | 0 | 9 | 75 | 0 |
| Porto Xavier | 1 | 5 | 0 | 0 |
| Pouso Novo | 0 | 3 | 0 | 0 |
| Quaraí | 1 | 0 | 2 | 0 |
| Quevedos | 0 | 0 | 1 | 0 |
| Redentora | 0 | 0 | 5 | 0 |
| Restinga Seca | 1 | 0 | 1 | 0 |
| Rio Grande | 3 | 15 | 9 | 0 |
| Rio Pardo | 0 | 4 | 4 | 0 |
| Roca Sales | 0 | 0 | 1 | 0 |
| Rolante | 0 | 0 | 1 | 0 |
| Ronda Alta | 2 | 0 | 0 | 0 |
| Rondinha | 3 | 0 | 0 | 0 |
| Roque Gonzales | 0 | 2 | 0 | 0 |
| Rosário do Sul | 1 | 2 | 3 | 0 |
| Saldanha Marinho | 2 | 0 | 1 | 0 |
| Salto do Jacuí | 2 | 0 | 1 | 0 |
| Salvador do Sul | 0 | 0 | 1 | 0 |
| Sananduva | 1 | 0 | 1 | 0 |
| Santa Bárbara do Sul | 0 | 6 | 0 | 0 |
| Santa Cruz do Sul | 13 | 2 | 7 | 0 |
| Santa Margarida do Sul | 0 | 1 | 0 | 0 |
| Santa Maria | 7 | 20 | 10 | 0 |
| Santa Maria do Herval | 0 | 0 | 1 | 0 |
| Santa Rosa | 3 | 4 | 6 | 0 |
| Santa Vitória do Palmar | 0 | 8 | 1 | 2 |
| Santana do Livramento | 0 | 1 | 10 | 0 |
| Santiago | 2 | 2 | 0 | 0 |
| Santo Ângelo | 3 | 1 | 5 | 0 |
| Santo Antônio da Patrulha | 3 | 5 | 1 | 0 |
| Santo Antônio das Missões | 0 | 0 | 1 | 0 |
| Santo Augusto | 1 | 0 | 0 | 0 |
| São Borja | 0 | 2 | 4 | 0 |
| São Domingos do Sul | 1 | 0 | 0 | 0 |
| São Francisco de Assis | 1 | 0 | 0 | 0 |
| São Francisco de Paula | 7 | 0 | 0 | 0 |
| São Gabriel | 0 | 6 | 2 | 0 |
| São Jerônimo | 0 | 0 | 4 | 0 |
| São João do Polêsine | 4 | 0 | 0 | 0 |
| São José das Missões | 0 | 3 | 0 | 0 |
| São José do Herval | 0 | 3 | 0 | 0 |
| São José do Hortêncio | 1 | 0 | 0 | 0 |
| São José do Norte | 0 | 6 | 2 | 0 |
| São José do Ouro | 3 | 0 | 0 | 0 |
| São José dos Ausentes | 0 | 0 | 1 | 0 |
| São Leopoldo | 2 | 4 | 17 | 1 |
| São Lourenço do Sul | 1 | 0 | 3 | 0 |
| São Luiz Gonzaga | 0 | 2 | 0 | 1 |
| São Marcos | 0 | 1 | 1 | 0 |
| São Martinho | 1 | 0 | 0 | 0 |
| São Miguel das Missões | 0 | 0 | 1 | 0 |
| São Pedro da Serra | 0 | 0 | 2 | 0 |
| São Pedro das Missões | 0 | 2 | 0 | 0 |
| São Pedro do Butiá | 0 | 1 | 0 | 0 |
| São Pedro do Sul | 0 | 3 | 1 | 0 |
| São Sebastião do Caí | 6 | 0 | 0 | 0 |
| São Sepé | 0 | 5 | 4 | 0 |
| São Vendelino | 1 | 0 | 0 | 0 |
| São Vicente do Sul | 0 | 1 | 1 | 0 |
| Sapiranga | 4 | 0 | 6 | 0 |
| Sapucaia do Sul | 8 | 0 | 5 | 0 |
| Sarandi | 0 | 3 | 1 | 0 |
| Seberi | 0 | 1 | 0 | 0 |
| Sede Nova | 0 | 0 | 1 | 0 |
| Selbach | 3 | 0 | 0 | 0 |
| Serafina Corrêa | 3 | 0 | 0 | 0 |
| Sertão | 2 | 0 | 1 | 0 |
| Sertão Santana | 0 | 4 | 0 | 0 |
| Sete de Setembro | 0 | 0 | 1 | 0 |

| Quantidade de acidentes fatais por município e via | | | | |
|----------------------------------------------------|----------|---------|-----------|----------|
| Qtde Acidentes | Estadual | Federal | Municipal | NÃO INF. |
| Porto Alegre | 0 | 8 | 75 | 0 |
| Porto Xavier | 1 | 3 | 0 | 0 |
| Pouso Novo | 0 | 3 | 0 | 0 |
| Quaraí | 1 | 0 | 2 | 0 |
| Quevedos | 0 | 0 | 1 | 0 |
| Redentora | 0 | 0 | 5 | 0 |
| Restinga Seca | 1 | 0 | 1 | 0 |
| Rio Grande | 3 | 13 | 9 | 0 |
| Rio Pardo | 0 | 4 | 4 | 0 |
| Roca Sales | 0 | 0 | 1 | 0 |
| Rolante | 0 | 0 | 1 | 0 |
| Ronda Alta | 1 | 0 | 0 | 0 |
| Rondinha | 2 | 0 | 0 | 0 |
| Roque Gonzales | 0 | 1 | 0 | 0 |
| Rosário do Sul | 1 | 2 | 3 | 0 |
| Saldanha Marinho | 1 | 0 | 1 | 0 |
| Salto do Jacuí | 2 | 0 | 1 | 0 |
| Salvador do Sul | 0 | 0 | 1 | 0 |
| Sananduva | 1 | 0 | 1 | 0 |
| Santa Bárbara do Sul | 0 | 4 | 0 | 0 |
| Santa Cruz do Sul | 11 | 2 | 7 | 0 |
| Santa Margarida do Sul | 0 | 1 | 0 | 0 |
| Santa Maria | 7 | 19 | 10 | 0 |
| Santa Maria do Herval | 0 | 0 | 1 | 0 |
| Santa Rosa | 3 | 4 | 6 | 0 |
| Santa Vitória do Palmar | 0 | 1 | 1 | 2 |
| Santana do Livramento | 0 | 1 | 9 | 0 |
| Santiago | 2 | 2 | 0 | 0 |
| Santo Ângelo | 3 | 1 | 5 | 0 |
| Santo Antônio da Patrulha | 2 | 5 | 1 | 0 |
| Santo Antônio das Missões | 0 | 0 | 1 | 0 |
| Santo Augusto | 1 | 0 | 0 | 0 |
| São Borja | 0 | 2 | 4 | 0 |
| São Domingos do Sul | 1 | 0 | 0 | 0 |
| São Francisco de Assis | 1 | 0 | 0 | 0 |
| São Francisco de Paula | 7 | 0 | 0 | 0 |
| São Gabriel | 0 | 5 | 2 | 0 |
| São Jerônimo | 0 | 0 | 4 | 0 |
| São João do Polêsine | 4 | 0 | 0 | 0 |
| São José das Missões | 0 | 3 | 0 | 0 |
| São José do Herval | 0 | 1 | 0 | 0 |
| São José do Hortêncio | 1 | 0 | 0 | 0 |
| São José do Norte | 0 | 3 | 2 | 0 |
| São José do Ouro | 2 | 0 | 0 | 0 |
| São José dos Ausentes | 0 | 0 | 1 | 0 |
| São Leopoldo | 2 | 4 | 17 | 1 |
| São Lourenço do Sul | 1 | 0 | 3 | 0 |
| São Luiz Gonzaga | 0 | 2 | 0 | 1 |
| São Marcos | 0 | 1 | 1 | 0 |
| São Martinho | 1 | 0 | 0 | 0 |
| São Miguel das Missões | 0 | 0 | 1 | 0 |
| São Pedro da Serra | 0 | 0 | 1 | 0 |
| São Pedro das Missões | 0 | 1 | 0 | 0 |
| São Pedro do Butiá | 0 | 1 | 0 | 0 |
| São Pedro do Sul | 0 | 1 | 1 | 0 |
| São Sebastião do Caí | 6 | 0 | 0 | 0 |
| São Sepé | 0 | 3 | 3 | 0 |
| São Vendelino | 1 | 0 | 0 | 0 |
| São Vicente do Sul | 0 | 1 | 1 | 0 |
| Sapiranga | 4 | 0 | 6 | 0 |
| Sapucaia do Sul | 8 | 0 | 5 | 0 |
| Sarandi | 0 | 2 | 1 | 0 |
| Seberi | 0 | 1 | 0 | 0 |
| Sede Nova | 0 | 0 | 1 | 0 |
| Selbach | 1 | 0 | 0 | 0 |
| Serafina Corrêa | 2 | 0 | 0 | 0 |
| Sertão | 1 | 0 | 1 | 0 |
| Sertão Santana | 0 | 1 | 0 | 0 |
| Sete de Setembro | 0 | 0 | 1 | 0 |

| Quantidade de vítimas fatais por município e via | | | | |
|--------------------------------------------------|------------|------------|------------|----------|
| Qtde Vítimas | Estadual | Federal | Municipal | NÃO INF. |
| Silveira Martins | 1 | 0 | 0 | 0 |
| Sinimbu | 2 | 0 | 2 | 0 |
| Sobradinho | 1 | 0 | 1 | 0 |
| Soledade | 0 | 7 | 2 | 0 |
| Tabaí | 1 | 1 | 0 | 0 |
| Tapejara | 3 | 0 | 0 | 0 |
| Tapera | 5 | 0 | 0 | 0 |
| Tapes | 1 | 2 | 0 | 0 |
| Taquara | 13 | 0 | 5 | 0 |
| Taquari | 2 | 0 | 2 | 0 |
| Taquaruçu do Sul | 1 | 0 | 1 | 0 |
| Tenente Portela | 4 | 0 | 0 | 0 |
| Terra de Areia | 2 | 1 | 1 | 0 |
| Tio Hugo | 1 | 2 | 0 | 0 |
| Tiradentes do Sul | 0 | 0 | 1 | 0 |
| Torres | 3 | 5 | 5 | 0 |
| Tramandaí | 2 | 0 | 1 | 0 |
| Três Arroios | 0 | 1 | 0 | 0 |
| Três Cachoeiras | 0 | 0 | 1 | 0 |
| Três Coroas | 2 | 0 | 3 | 0 |
| Três de Maio | 2 | 2 | 2 | 0 |
| Três Palmeiras | 1 | 0 | 0 | 0 |
| Três Passos | 2 | 6 | 0 | 0 |
| Trindade do Sul | 2 | 0 | 0 | 0 |
| Triunfo | 0 | 3 | 4 | 0 |
| Tucunduva | 0 | 0 | 1 | 0 |
| Tupanciretã | 1 | 1 | 1 | 0 |
| Tupandi | 0 | 0 | 1 | 0 |
| Tuparendi | 1 | 0 | 0 | 0 |
| Turuçu | 0 | 1 | 0 | 0 |
| Uruguaiana | 0 | 6 | 6 | 0 |
| Vacaria | 1 | 12 | 4 | 0 |
| Vale do Sol | 3 | 0 | 0 | 0 |
| Vale Real | 2 | 0 | 0 | 0 |
| Vale Verde | 1 | 0 | 0 | 0 |
| Venâncio Aires | 16 | 0 | 3 | 0 |
| Vera Cruz | 3 | 0 | 2 | 0 |
| Veranópolis | 1 | 4 | 0 | 0 |
| Viamão | 23 | 0 | 8 | 0 |
| Vicente Dutra | 0 | 0 | 1 | 0 |
| Victor Graeff | 2 | 5 | 0 | 0 |
| Vila Flores | 0 | 2 | 0 | 0 |
| Vila Lângaro | 2 | 0 | 0 | 0 |
| Vila Maria | 1 | 0 | 1 | 0 |
| Vista Alegre | 0 | 0 | 1 | 0 |
| Vista Gaúcha | 0 | 0 | 1 | 0 |
| Vitória das Missões | 0 | 2 | 0 | 0 |
| Westfália | 3 | 0 | 0 | 0 |
| Xangri-lá | 4 | 0 | 0 | 0 |
| Total | 579 | 481 | 601 | 9 |

| Quantidade de acidentes fatais por município e via | | | | |
|----------------------------------------------------|------------|------------|------------|----------|
| Qtde Acidentes | Estadual | Federal | Municipal | NÃO INF. |
| Silveira Martins | 1 | 0 | 0 | 0 |
| Sinimbu | 2 | 0 | 2 | 0 |
| Sobradinho | 1 | 0 | 1 | 0 |
| Soledade | 0 | 6 | 2 | 0 |
| Tabaí | 1 | 1 | 0 | 0 |
| Tapejara | 3 | 0 | 0 | 0 |
| Tapera | 5 | 0 | 0 | 0 |
| Tapes | 1 | 2 | 0 | 0 |
| Taquara | 12 | 0 | 5 | 0 |
| Taquari | 2 | 0 | 2 | 0 |
| Taquaruçu do Sul | 1 | 0 | 1 | 0 |
| Tenente Portela | 3 | 0 | 0 | 0 |
| Terra de Areia | 2 | 1 | 1 | 0 |
| Tio Hugo | 1 | 2 | 0 | 0 |
| Tiradentes do Sul | 0 | 0 | 1 | 0 |
| Torres | 3 | 4 | 5 | 0 |
| Tramandaí | 2 | 0 | 1 | 0 |
| Três Arroios | 0 | 1 | 0 | 0 |
| Três Cachoeiras | 0 | 0 | 1 | 0 |
| Três Coroas | 2 | 0 | 3 | 0 |
| Três de Maio | 2 | 2 | 2 | 0 |
| Três Palmeiras | 1 | 0 | 0 | 0 |
| Três Passos | 2 | 6 | 0 | 0 |
| Trindade do Sul | 2 | 0 | 0 | 0 |
| Triunfo | 0 | 3 | 4 | 0 |
| Tucunduva | 0 | 0 | 1 | 0 |
| Tupanciretã | 1 | 1 | 1 | 0 |
| Tupandi | 0 | 0 | 1 | 0 |
| Tuparendi | 1 | 0 | 0 | 0 |
| Turuçu | 0 | 1 | 0 | 0 |
| Uruguaiana | 0 | 6 | 5 | 0 |
| Vacaria | 1 | 10 | 4 | 0 |
| Vale do Sol | 3 | 0 | 0 | 0 |
| Vale Real | 2 | 0 | 0 | 0 |
| Vale Verde | 1 | 0 | 0 | 0 |
| Venâncio Aires | 15 | 0 | 3 | 0 |
| Vera Cruz | 3 | 0 | 2 | 0 |
| Veranópolis | 1 | 3 | 0 | 0 |
| Viamão | 21 | 0 | 7 | 0 |
| Vicente Dutra | 0 | 0 | 1 | 0 |
| Victor Graeff | 2 | 2 | 0 | 0 |
| Vila Flores | 0 | 2 | 0 | 0 |
| Vila Lângaro | 2 | 0 | 0 | 0 |
| Vila Maria | 1 | 0 | 1 | 0 |
| Vista Alegre | 0 | 0 | 1 | 0 |
| Vista Gaúcha | 0 | 0 | 1 | 0 |
| Vitória das Missões | 0 | 2 | 0 | 0 |
| Westfália | 3 | 0 | 0 | 0 |
| Xangri-lá | 4 | 0 | 0 | 0 |
| Total | 516 | 377 | 586 | 9 |